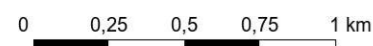






Cartographie : Département de Seine-et-Marne - D. Routes - Fabrice MACARTY - 28/01/2025

Sources : Département de Seine-et-Marne - SIG
©IGN - SCAN1000® - SCAN25® - SCAN250 Express standard - SCAN100® - SCAN50®

Echelle : 1/25 000 ème (A3)



-  Site remarquable
-  Ravitaillement

42 Km (partie 2/4)
 Départ du Château de Fontainebleau de 7h00 à 7h30
 Arrivée au Château de Blandy de 14h00 à 18h20