

SYNTHESE DE LA REGLEMENTATION NATIONALE DE LA PUBLICITE EXTERIEURE ET DES ENSEIGNES

Code de l'Environnement

Code de la Route



SOMMAIRE

DISPOSITIFS PUBLICITAIRES DU RLPI	3
LES PERIMETRES REGLEMENTAIRES SPECIFIQUES.....	6
PRINCIPALES DISPOSITIONS APPLICABLES A LA PUBLICITE ET AUX PREENSEIGNES.....	8
PRINCIPALES DISPOSITIONS APPLICABLES AUX ENSEIGNES	13
PRINCIPALES DISPOSITIONS APPLICABLES AUX DISPOSITIFS TEMPORAIRES.....	15
LEXIQUE	16

Abréviations :

CE : Code de l'Environnement

CR : Code de la Route

Dispositifs publicitaires du RLPi

Trois dispositifs concernés

L'enseigne = toute inscription, forme ou image apposée sur un immeuble et relative à une activité qui s'y exerce

- Dispositif installé sur la façade commerciale ou l'unité foncière du lieu d'activité concerné par l'inscription, forme ou image
- Elle concerne les chevalets au sol lorsque ceux-ci sont placés sur l'emprise d'un espace faisant l'objet d'une autorisation d'occupation du domaine public (terrasse de restaurant, ...)

Exemples :



La publicité ou préenseigne : panneau publicitaire installé à distance du lieu de l'activité. Il indique la proximité de celle-ci ou fait la promotion d'un produit en lien avec l'activité.

La publicité = Toute inscription, forme ou image, destinée à informer le public ou à attirer son attention.

Exemples :



La préenseigne : toute inscription, forme ou image indiquant la proximité d'un immeuble où s'exerce une activité déterminée.

Exemples :



Les dispositifs concernés sont ceux **visibles des voies ouvertes à la circulation publique** > voies publiques ou privées qui peuvent être librement empruntées, à titre gratuit ou non, par toute personne circulant à pied ou par un moyen de transport individuel ou collectif.

Art. L581-2 et R581-1 CE

Ses dispositions ne s'appliquent pas à la publicité, aux enseignes et aux préenseignes situées à l'intérieur d'un local, sauf si l'utilisation de celui-ci est principalement celle d'un support de publicité.

Supports spécifiques

Le mobilier urbain

Le mobilier urbain peut, à titre accessoire eu égard à sa fonction, supporter de la publicité.


Mobilier urbain pouvant supporter de la publicité : les abris destinés au public, les kiosques à journaux et autres kiosques à usage commercial édifés sur le domaine public, les colonnes porte-affiches, les mâts porte-affiches, le mobilier urbain destiné à recevoir des informations non publicitaires à caractère général ou local, ou des œuvres artistiques.

Les colonnes porte-affiches ne peuvent supporter que l'annonce de spectacles ou de manifestations culturelles.

Art. L581-45 CE

Les mâts porte-affiches sont utilisables exclusivement pour l'annonce de manifestations économiques, sociales, culturelles ou sportives (Art. R.581-46)

Art. L581-46 CE



Les différents types de mobilier urbain pouvant accueillir de la publicité : l'abribus (portant la mention PUB), le kiosque à journaux (au fond), la colonne porte-affiche (à gauche du kiosque), le mât porte-affiche (portant la mention culture) et deux mobiliers recevant des informations non publicitaires à caractère général ou local (portant la mention info) : un de 2 m² (communément appelé sucette) et un de 8 m².

Les bâches

Les bâches comprennent :

Art. L581-53 CE

- Les bâches de chantier, qui sont des bâches comportant de la publicité installée sur des échafaudages nécessaires à la réalisation de travaux ;
- Les bâches publicitaires, qui sont des bâches comportant de la publicité autres que les bâches de chantier.

Les enseignes et préenseignes temporaires

Sont considérées comme enseignes ou préenseignes temporaires :

- Les enseignes ou préenseignes qui signalent des manifestations exceptionnelles à caractère culturel ou touristique ou des opérations exceptionnelles de moins de trois mois ;
- Les enseignes ou préenseignes installées pour plus de trois mois lorsqu'elles signalent des travaux publics ou des opérations immobilières de lotissement, construction, réhabilitation, location et vente ainsi que les enseignes installées pour plus de trois mois lorsqu'elles signalent la location ou la vente de fonds de commerce.

Les périmètres réglementaires spécifiques

Les périmètres d'interdiction stricte de publicité

Les périmètres d'agglomérations (L581-7 du CE)

La notion d'agglomération, au sens du Code de la Route (R110-2 CR), constitue « l'espace sur lequel sont groupés des immeubles bâtis rapprochés et dont l'entrée et la sortie sont signalées par des panneaux placés à cet effet le long de la route qui le traverse ou qui le borde ». Dans le RLP, la réalité physique de l'agglomération prime sur la réalité formelle (localisation des panneaux d'entrée de ville). Elle correspond aux espaces bâtis, caractérisés par :

*Un espacement entre bâtiments de moins de 50 mètres
Des bâtiments proches de la route,
Une longueur d'au moins 400 mètres,
Une fréquentation significative d'accès riverains
Des aménagements qui marquent le passage d'une zone non habitée vers une zone habitée*

En dehors des lieux qualifiés d'« agglomérations », toute publicité et préenseignes autres que dérogatoires¹ est interdite.

Hors agglomération, elle est toutefois autorisée « à l'intérieur de l'emprise des aéroports ainsi que des gares ferroviaires et routières et des équipements sportifs ayant une capacité d'accueil d'au moins 15 000 places, selon des prescriptions fixées par décret en Conseil d'Etat. »

Les autres périmètres urbains et environnementaux

Toute publicité est interdite :

Art. L581-4 CE

- Sur les immeubles classés ou inscrits au titre des monuments historiques ;
- Sur les monuments naturels et dans les sites classés ;
- Dans les cœurs des parcs nationaux et les réserves naturelles ;

Art. R581-30 CE

- Dans les espaces boisés classés (EBC du PLUi) identifiés en agglomération
- Dans les zones à protéger en raison de la qualité des sites, des milieux naturels, des paysages et de leur intérêt notamment au point de vue esthétique ou écologique, figurant au PLUi

Art. R581-31 CE

- Au sol, dans les zones visibles d'une autoroute ou d'une bretelle de raccordement à une autoroute

Art. R418-6 Code de la Route

- En façade : la publicité et les enseignes publicitaires et préenseignes visibles d'une autoroute ou d'une route express sont interdites, de part et d'autre de celle-ci, sur une largeur de **40 mètres** mesurée à partir du bord extérieur de chaque chaussée.

¹ Sont concernées les préenseignes signalant (R581-19 CE) :

- les activités en relation avec la fabrication ou la vente de produits du terroir par des entreprises locales, les activités culturelles et les monuments historiques classés ou inscrits, ouverts à la visite
- à titre temporaire, les opérations exceptionnelles qui ont pour objet les immeubles dans lesquels elles ont lieu ou les activités qui s'y exercent et les manifestations exceptionnelles à caractère culturel ou touristique qui ont lieu ou y auront lieu.

Les périmètres d'interdiction « relatives » de publicité

>> *Dérogation possible à l'interdiction dans le cadre du RLPI*

Art. L581-8 CE

A l'intérieur des agglomérations, **la publicité est interdite** :

- Aux abords des monuments historiques mentionnés à l'article L. 621-30 du code du patrimoine ;
- Dans le périmètre des sites patrimoniaux remarquables mentionnés à l'article L. 631-1 du même code ;
- Dans les parcs naturels régionaux ;
- Dans les sites inscrits ;
- A moins de 100 mètres et dans le champ de visibilité des immeubles mentionnés au II de l'article L.581-4 (identifiés par arrêté municipal après avis de la CDNPS) ;
- Dans l'aire d'adhésion des parcs nationaux ;
- Dans les zones spéciales de conservation et dans les zones de protection spéciales mentionnées à l'article L. 414-1 (sites Natura 2000)

Art. L581-7 CE

La publicité peut être autorisée par le règlement local de publicité à proximité immédiate des établissements de centres commerciaux exclusifs de toute habitation et situés hors agglomération, dans le respect de la qualité de vie et du paysage et des critères, en particulier relatifs à la densité, fixés par décret.

Principales dispositions applicables à la publicité et aux préenseignes

Dispositions applicables à l'ensemble des agglomérations (dans le respect des conditions définies à l'article L581-4 du CE)

Dispositifs spécifiques interdits

La publicité ne peut être apposée :

- sur une toiture ou une terrasse en tenant lieu (publicité non lumineuse uniquement) *Art. R581-27 CE*
- sur les arbres *Art. R581-4 CE*
- sur les poteaux de transport et de distribution électrique, les poteaux de télécommunication, les installations d'éclairage public ainsi que sur les équipements publics concernant la circulation routière, ferroviaire, fluviale, maritime ou aérienne *Art. R581-22 CE*
- sur les murs des bâtiments sauf quand ces murs sont aveugles ou qu'ils ne comportent qu'une ou plusieurs ouvertures d'une surface unitaire inférieure à 0,50 mètre carré *Art. R581-22 CE*
- Sur les clôtures qui ne sont pas aveugles ; *Art. R581-22 CE*
- Sur les murs de cimetière et de jardin public. *Art. R581-22 CE*
- les signaux réglementaires et leurs supports ainsi que sur tout autre équipement intéressant la circulation routière *Art. R418-3 CR*

Implantation sur la parcelle ou le bâtiment

La publicité ne peut dépasser les limites du mur qui la supporte, ni dépasser les limites de l'égout du toit.

Art. R581-27 CE



La publicité ne peut être apposée à moins de 0,50 mètres du sol

Art. R581-27 CE

Saillie sur façade : 0,25m

Art. R581-28 CE

Un dispositif publicitaire scellé ou installé au sol ne peut être placé à moins de 10 mètres d'une baie d'un immeuble d'habitation situé sur un fonds voisin lorsqu'il se trouve en avant du plan du mur contenant cette baie. L'implantation d'un dispositif de cette nature ne peut être faite à une distance inférieure à la moitié de sa hauteur d'une limite séparative de propriété.

Art. R581-33 CE

Densité

Les dispositifs scellés au sol doubleface sont considérés comme un seul dispositif des lors que les deux faces sont de même dimension, rigoureusement dosa-dos, sans séparation visible.

Sur le domaine privé :

Art. R581-25 CE

Publicité murale : maximum 2 dispositifs publicitaires alignés horizontalement ou verticalement sur un mur support par unité foncière dont le côté bordant la voie ouverte à la circulation publique est d'une longueur au plus égale à 80 mètres linéaire.

+ 1 dispositif publicitaire supplémentaire par tranche de 80 mètres supplémentaires d'unité foncière.

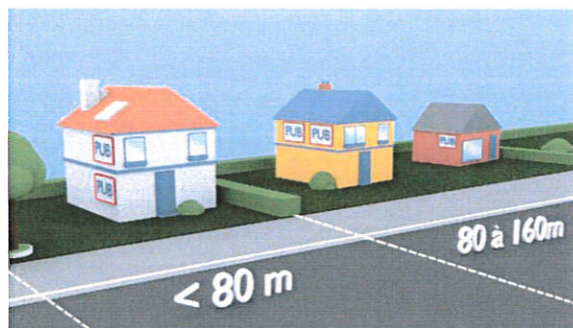
Publicité au sol :

- maximum 1 dispositif publicitaire par unité foncière dont le côté bordant la voie ouverte à la circulation publique est d'une longueur au plus égale à 40 mètres linéaire.
- maximum 2 dispositifs publicitaires par unité foncière dont le côté bordant la voie ouverte à la circulation publique est d'une longueur supérieure à 40 mètres linéaire et inférieure à 80m

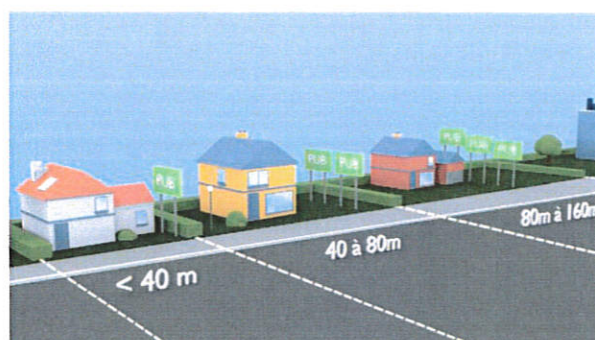
+ 1 dispositif publicitaire supplémentaire par tranche de 80 mètres supplémentaires d'unité foncière.

Aucune règle d'inter-distance n'est imposée, sauf pour les bâches publicitaires, dont l'inter-distance est de 100 mètres.

Art. R581-55 CE



Deux dispositifs muraux dans l'unité foncière dont la longueur bordant la voie est inférieure ou égale à 80 m à la condition d'être superposés ou juxtaposés. Un dispositif supplémentaire par tranche entamée de 80 m



Un dispositif dans l'unité foncière dont la longueur bordant la voie est inférieure ou égale à 40 m. Deux dispositifs entre 40 m et 80 m. Un dispositif supplémentaire par tranche entamée de 80 m

Sur le domaine public :

Art. R581-25 CE

Maximum 1 dispositif au droit des unités foncières dont le côté bordant la voie ouverte à la circulation publique est d'une longueur au plus égale à 80 mètres linéaires.

+ 1 dispositif publicitaire supplémentaire par tranche de 80 mètres supplémentaires d'unité foncière.

Aucune règle d'inter-distance n'est imposée, sauf pour les bâches publicitaires qui est de 100 mètres.

Art. R581-55 CE

Graphisme

Sur toiture, la publicité lumineuse ne peut être réalisée qu'au moyen de lettres ou signes découpés dissimulant leur fixation sur le support et sans panneaux de fond autres que ceux qui sont strictement nécessaires à la dissimulation des supports de base.

Art. R581-39 CE

Affichage d'opinion – Obligation de réserver une surface minimale

Art. R581-2 CE

La surface minimale que chaque commune doit réserver à l'affichage d'opinion et à la publicité relative aux activités des associations sans but lucratif est la suivante :

- 4 m² pour les communes de moins de 2 000 habitants ;
- 4 m² + 2 m² par tranche de 2 000 habitants au-delà de 2 000 habitants, pour les communes de 2 000 à 10 000 habitants ;
- 12 m² + 5 m² par tranche de 10 000 habitants au-delà de 10 000 habitants, pour les autres communes.

Dispositions spécifiques applicables : FONTAINEBLEAU/AVON

- dans les agglomérations de + de 10 000 habitants n'appartenant pas à une unité urbaine de plus de 100 000 habitants

Publicité non lumineuse et lumineuse éclairée par projection ou transparence

	Surface maximum	Hauteur maximum au-dessus du sol
Publicité murale <i>Art. R581-26 CE</i>	12 m ²	7,5 m
Publicité scellée ou apposée au sol <i>Art. R581-31 CE</i>	12 m ²	6m
Publicité sur mobilier urbain <i>Art. R581-43 à 48 CE</i>	2 m ² sur abris destinés au public, kiosque et mats porte-affiche 12 m ² pour les autres	6 m
Bâches <i>Art. R581-53 CE</i>	Affichage publicitaire sur bâches de chantier : maximum 50% de la surface de la bâche (sauf exception) Bâches interdites dans les agglomérations de - 10 000 habitants	-
Dispositif publicitaire de dimension exceptionnelle <i>Art. R581-56 CE</i>	Non réglementé	-
Publicité de petit format <i>Art. R581-57 CE</i>	1 m ² Cumulée : 2m ² et 1/10 ^e de la surface de la devanture commerciale	-

Publicité lumineuse autre qu'éclairée par projection ou transparence, et publicité numérique

	Surface maximum	Hauteur maximum au-dessus du sol
Publicité murale <i>Art. R581-34 CE</i>	8 m ²	6 m
Publicité scellée ou apposée au sol <i>Art. R581-34 CE</i>	8 m ²	6 m
Publicité sur mobilier urbain <i>Art. R581-43 à 48 CE</i>	2 m ² sur abris destinés au public, kiosque et mats porte-affiche 8 m ² pour les autres	6 m
Dispositif publicitaire de dimension exceptionnelle <i>Art. R581-56 CE</i>	50 m ²	-
Publicité sur toiture <i>Art. R581-38 CE</i>	Non réglementé	Fonction de la hauteur de la façade

> Les publicités lumineuses sont éteintes entre 1h et 6h, à l'exception de celles installées sur l'emprise des aéroports, de celles éclairées par projection ou transparence supportées par le mobilier urbain et des publicités numériques supportées par le mobilier urbain, à condition que leurs images soient fixes. *Art. R581-35 CE*

**Dispositions spécifiques applicables dans les agglomérations de moins de 10 000 habitants n'appartenant pas à une unité urbaine de plus de 100 000 habitants :
TOUTES LES AUTRES COMMUNES DE LA CAPF**

Publicité non lumineuse et lumineuse éclairée par projection ou transparence

	Surface maximum	Hauteur maximum au-dessus du sol
	4 m ²	
Publicité murale <i>Art. R581-26 CE</i>	8m ² en bordure des routes à grande circulation au sens du L110-3 CR identifié par arrêté préfectoral	6 m
Publicité scellée ou apposée au sol <i>Art. R581-31 CE</i>	Interdit	Interdit
Publicité sur mobilier urbain <i>Art. R581-43 à 48 CE</i>	2 m ² sur abris destinés au public, kiosque et mats porte-affiche	6 m
Bâches <i>Art. R581-53 CE</i>	Interdit	Interdit
Dispositif publicitaire de dimension exceptionnelle <i>Art. R581-56 CE</i>	Interdit	Interdit
Publicité de petit format <i>Art. R581-57 CE</i>	1 m ² Cumulée : 2m ² et 1/10 ^e de la surface de la devanture commerciale	-

Publicité lumineuse autre qu'éclairée par projection ou transparence, et publicité numérique

> *Interdite sur tout type de support*

Art. R581-34 CE

> *Interdite également sur mobilier urbain*

Art. R581-42 CE

NB : des communes concernées par un même RLPi peuvent être soumises à des règles nationales différentes. Les enjeux seront donc différents.

Principales dispositions applicables aux enseignes

Dispositions applicables à l'ensemble des agglomérations

Dispositifs spécifiques interdits

Les enseignes suivantes sont interdites :

- Enseignes apposées perpendiculairement à une fenêtre ou un balcon *Art. R581-61 CE*
- Enseignes clignotantes, à l'exception des enseignes de pharmacie ou de tout autre service d'urgence. *Art. R581-59 CE*

Implantation

Les enseignes apposées à plat sur un mur ou parallèlement à un mur ne doivent pas dépasser les limites de ce mur ni dépasser les limites de l'égout du toit. *Art. R581-60 CE*

Les enseignes perpendiculaires au mur qui les supporte ne doivent pas dépasser la limite supérieure de ce mur.

Art. R581-61 CE

Saillies :

- Enseignes apposées parallèlement à une façade : 0,25 mètres *Art. R581-60 C*
- Enseigne sur balcon et balconnet : 0,25 mètres *Art. R581-60 CE*
- Enseigne perpendiculaire à une façade : $1/10^e$ de la distance séparant les 2 alignements de voie publique, dans la limite de 2 mètres *Art. R581-61 CE*

Les enseignes de plus de 1 mètre carré, scellées au sol ou installées directement sur le sol, ne peuvent être placées à moins de 10 mètres d'une baie d'un immeuble situé sur un fonds voisin lorsqu'elles se trouvent en avant du plan du mur contenant cette baie. Ces enseignes ne doivent pas être implantées à une distance inférieure à la moitié de leur hauteur au-dessus du niveau du sol d'une limite séparative de propriété. *Art. R581-64 CE*

Graphisme

Enseignes installées sur toiture ou terrasse : lorsque les activités qu'elles signalent sont exercées dans plus de la moitié du bâtiment qui les supporte, ces enseignes doivent être réalisées au moyen de lettres ou de signes découpés dissimulant leur fixation et sans panneaux de fond autres que ceux nécessaires à la dissimulation des supports de base. *Art. R581-62 CE*

Enseigne lumineuse

Art. R581-59 CE

Les enseignes lumineuses sont éteintes entre 1 heure et 6 heures, lorsque l'activité signalée a cessé.

> Pas de distinction entre unités urbaines

Lorsqu'une activité cesse ou commence entre minuit et 7 heures du matin, les enseignes sont éteintes au plus tard une heure après la cessation d'activité de l'établissement et peuvent être allumées une heure avant la reprise de cette activité.

Il peut être dérogé à cette obligation d'extinction lors d'événements exceptionnels définis par arrêté municipal ou préfectoral.

	Surface maximum	Hauteur maximum de l'enseigne	Densité
Enseigne sur façade commerciale <i>Art. R581-63 CE</i>	Surface cumulée : 15% de la surface de la façade commerciale si façade $\geq 50\text{m}^2$ 25% de la surface de la façade commerciale si façade $< 50\text{m}^2$ (sauf exceptions)	-	-
Enseigne sur toiture <i>Art. R581-62 CE</i>	60 m ² cumulés pour un même établissement (sauf exceptions)	3m lorsque hauteur façade $\leq 15\text{m}$ 1/5e de la hauteur de la façade, dans la limite de 6m, si hauteur façade $> 15\text{m}$	-
Enseigne sur auvent ou marquise <i>Art. R581-60 CE</i>	-	1 m	-
Enseigne sur balcon et balconnet <i>Art. R581-60 CE</i>	-	Hauteur du garde-corps ou de la barre d'appuis du balconnet ou de la baie	-

Dispositions spécifiques aux agglomérations de moins de 10 000 habitants et hors agglomération

	Surface maximum	Hauteur maximum de l'enseigne	Densité
Enseigne au sol <i>Art. R581-64 CE</i> <i>Art. R581-65 CE</i>	6 m ² unitaire	6,5 m de haut si largeur $\geq 1\text{m}$ 8 m de haut si largeur $< 1\text{m}$	Enseignes de plus de 1 m ² : 1 le long de chacune des voies ouvertes à la circulation publique bordant l'immeuble Enseignes de moins de 1 m ² : non réglementé

Dispositions spécifiques aux agglomérations de plus de 10 000 habitants

	Surface maximum	Hauteur maximum de l'enseigne	Densité
Enseigne au sol <i>Art. R581-64 CE</i> <i>Art. R581-65 CE</i>	12 m ² unitaire	6,5 m de haut si largeur $\geq 1\text{m}$ 8 m de haut si largeur $< 1\text{m}$	Enseignes de plus de 1 m ² : 1 le long de chacune des voies ouvertes à la circulation publique bordant l'immeuble Enseignes de moins de 1 m ² : non réglementé

Principales dispositions applicables aux dispositifs temporaires

Les enseignes ou préenseignes temporaires peuvent être installées trois semaines avant le début de la manifestation ou de l'opération qu'elles signalent et doivent être retirées une semaine au plus tard après la fin de la manifestation ou de l'opération.

Art. R581-69 CE

Spécificité aux enseignes temporaires

Elles suivent les règles d'extinctions lumineuses des enseignes permanentes.

Art. R581-70 CE

Les enseignes temporaires apposées à plat sur un mur ou parallèlement à un mur ne doivent pas dépasser les limites de ce mur ni dépasser les limites de l'égout du toit.

Art. R581-70 et 60 CE

Les enseignes perpendiculaires au mur qui les supporte ne doivent pas dépasser la limite supérieure de ce mur.

Art. R581-70 et 61 CE

Saillies :

- Enseignes apposées parallèlement à une façade : 0,25 mètres *Art. R581-70 et 60 CE*
- Enseigne perpendiculaire à une façade : $1/10^e$ de la distance séparant les 2 alignements de voie publique, dans la limite de 2 mètres *Art. R581-70 et 61 CE*

Les enseignes de plus de 1 mètre carré, scellées au sol ou installées directement sur le sol, ne peuvent être placées à moins de 10 mètres d'une baie d'un immeuble situé sur un fonds voisin lorsqu'elles se trouvent en avant du plan du mur contenant cette baie. Ces enseignes ne doivent pas être implantées à une distance inférieure à la moitié de leur hauteur au-dessus du niveau du sol d'une limite séparative de propriété.

Art. R581-64 CE

Les enseignes temporaires sur toiture ou terrasse suivent les règles de surface cumulée des enseignes permanentes (soit 60 m²).

Art. R581-70 et 62 CE

La surface des enseignes ou préenseignes installées pour plus de trois mois est limitée à 12 m² unitaire lorsqu'elles sont scellées ou installées au sol.

Art. R581-70 CE

Spécificité aux préenseignes temporaires

Hors agglomération et dans les agglomérations de moins de 10 000 habitants, les préenseignes temporaires peuvent être scellées ou installées au sol, si :

Art. R581-71 CE

- Leurs dimensions n'excèdent pas 1m en hauteur et 1,50 m en largeur
- Leur nombre est limité à 4 par opération ou manifestation

Lexique

- **Bâche de chantier :**

Au sens de l'article R581-53 du Code de l'Environnement, une bâche de chantier est une bâche comportant de la publicité installée sur des échafaudages nécessaires à la réalisation de travaux.

- **Bâches publicitaires :**

Au sens l'article R581-53 du Code de l'Environnement, une bâche publicitaire est une bâche comportant de la publicité autre qu'une bâche de chantier.

- **Clôture :** terme désignant toute construction destinée à séparer une propriété privée du domaine public ou deux propriétés ou encore deux parties d'une même propriété (murs, grillage, ...).

- **Clôture aveugle :** se dit d'une clôture qui ne comporte pas de partie ajourée. *Exemples : palissade en bois, métal, plastique ...*

- **Clôture non aveugle :** se dit d'une clôture constituée d'une grille ou claire-voie, avec ou sans soubassement. *Exemples : grilles, grillages. Une clôture constituée d'un muret surmonté d'une grille ou d'un grillage est considéré comme non aveugle.*

- **Devanture commerciale :** terme désignant le revêtement de la façade commerciale du commerce

- **Dispositif publicitaire mural :** toutes publicités, enseignes et préenseignes installées sur un support construit préalablement à cette installation et destiné à un autre usage que de supporter une publicité : mur de tout bâtiment, mur de clôture, clôture ou palissade de tout type. Elle s'oppose à la publicité, enseigne, préenseigne scellée au sol ou installée directement sur le sol.

- **Drapeau** (dispositif au mur en) : dispositif scellé au mur, appliqué perpendiculairement à celui-ci et dont l'accroche se fait sur le côté du dispositif parallèle au mur.

- **Encadrement :** cadre entourant une publicité, appartenant au support publicitaire sur lequel est collée l'affiche.

- **Enseigne :**

Au sens de l'article L 581-3 du Code de l'Environnement, constitue une enseigne toute inscription, forme ou image apposée sur un immeuble et relative à une activité qui s'y exerce, ou sur l'unité foncière de cette activité.

- **Enseigne lumineuse :**

Au sens de l'article R 581-59 du Code de l'Environnement, une enseigne lumineuse est une enseigne à la réalisation de laquelle participe une source lumineuse spécialement prévue à cet effet.

- **Enseigne temporaire :**

Au sens des articles R 581-68 à R 581-71 du Code de l'Environnement, sont considérés comme enseignes ou préenseignes temporaires :

- Les enseignes ou préenseignes signalant des manifestations exceptionnelles à caractère culturel ou touristique ou des opérations exceptionnelles de moins de 3 mois.
- Les enseignes ou préenseignes installées pour plus de trois mois lorsqu'elles signalent des travaux publics ou des opérations immobilières de lotissements, construction, réhabilitation, location et vente ainsi que des enseignes installées pour plus de trois mois lorsqu'elles signalent la location ou la vente de fonds de commerce.
- **Façade** : la façade d'une construction s'entend de l'ensemble des murs ou parois de pourtour, pignons inclus. Sont ainsi concernés tous les murs extérieurs d'une construction (bâtiment ou mur de clôture).
- **Immeuble** : au sens juridique, sont considérés comme immeubles les terrains construits ou non construits. Ils concernent donc aussi bien les bâtiments que les espaces libres alentours.
- **Micro-affichage** : publicité de petit format apposée sur les murs ou vitrines extérieurs des commerces.
- **Mobilier urbain** :
Le mobilier urbain est une installation sur une dépendance du domaine public à des fins de commodité par les usagers (poubelles, bancs publics, abris bus, ...). Le code de l'Environnement reconnaît à certains types de mobilier urbain la possibilité d'accueillir, à titre accessoire, de la publicité dans des conditions spécifiques :
 - Les abris destinés au public ;
 - Les kiosques à journaux et autres kiosques à usage commercial ;
 - Les colonnes porte-affiches ne supportant que l'annonce de spectacles ou de manifestations culturelles ;
 - Les mats porte-affiches ;
 - Le mobilier recevant des informations non publicitaires à caractère général ou local ou des œuvres artistiques dont une face reçoit de la publicité.
- **Préenseigne** :
Au sens de l'article L 581-3 du Code de l'Environnement, constitue une préenseigne toute inscription, forme ou image indiquant la proximité d'un immeuble où s'exerce une activité déterminée.
- **Préenseigne temporaire** :
Au sens des articles R 581-68 à R 581-71 du Code de l'Environnement, sont considérés comme enseignes ou préenseignes temporaires :
 - Les enseignes ou préenseignes signalant des manifestations exceptionnelles à caractère culturel ou touristique ou des opérations exceptionnelles de moins de 3 mois.
 - Les enseignes ou préenseignes installées pour plus de trois mois lorsqu'elles signalent des travaux publics ou des opérations immobilières de lotissements, construction, réhabilitation, location et vente ainsi que des enseignes installées pour plus de trois mois lorsqu'elles signalent la location ou la vente de fonds de commerce.
- **Potence (en)** : dispositif scellé au mur, appliqué perpendiculairement à celui-ci et dont l'accroche se fait sur le haut du dispositif
- **Publicité** :

Au sens de l'article L 581-3 du Code de l'Environnement, constitue une publicité, toute inscription, forme ou image, destinée à informer le public ou à attirer son attention, à l'exception des enseignes et préenseignes.

- **Publicité lumineuse**

Au sens de l'article R 581-34 du Code de l'Environnement, il s'agit d'une publicité à la réalisation de laquelle participe une source lumineuse spécialement prévue à cet effet.

- **Unité foncière** : ilot de propriété d'un seul tenant, composé d'une parcelle ou d'un ensemble de parcelles appartenant à un même propriétaire ou à la même indivision.

- **Voie ouverte à la circulation publique** :

Au sens de l'article R 581-1 du Code de l'Environnement, il s'agit d'une voie publique ou privée qui peut être librement empruntée, à titre gratuit ou non, par toute personne circulant à pied ou par un moyen de transport individuel ou collectif.